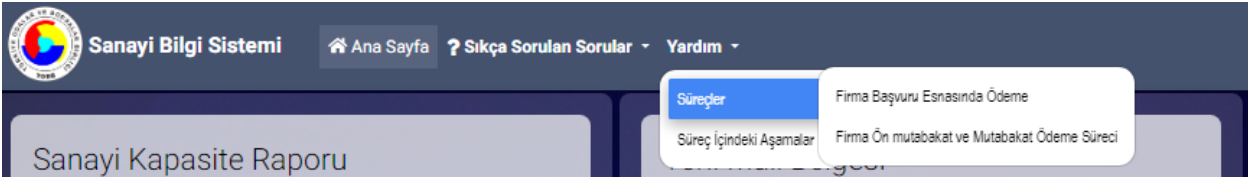


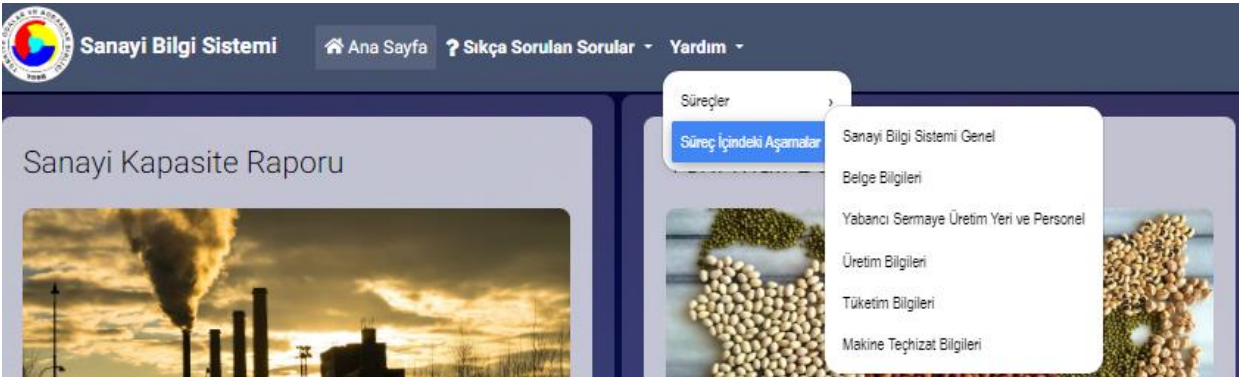
SANAYİ BİLGİ SİSTEMİ ÜZERİNDEN YERLİ MALİ BELGESİ BAŞVURUSU HAKKINDA KILAVUZ



- Sisteme giriş seçeneği yukarıda doküman olarak belirtilmiş olup giriş seçeneğinin videolu anlatımına ulaşmak isteyen üyeler ise sanayi.org.tr adresinde firma giriş sekmesindeki yardım menüsünden Firma E-Devlet ile Giriş videosuna ulaşılabilir.



- Başvuru yapmak için sisteme giriş yapıldığında yardım sekmesinde başvuru süreçlerinin videolu anlatımı mevcuttur.

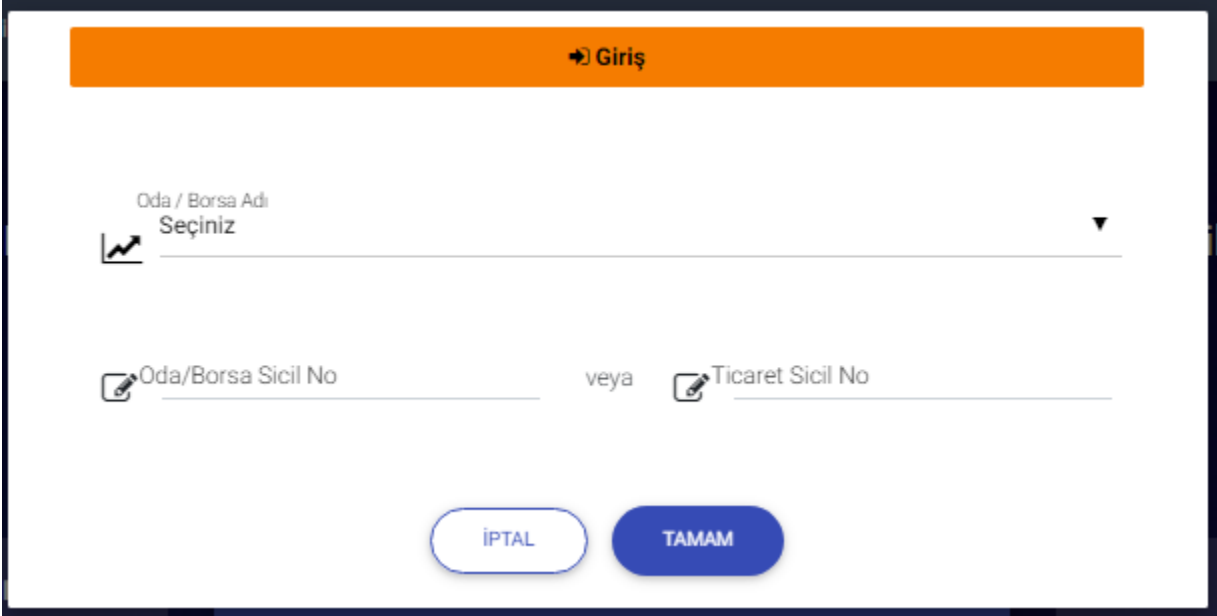


- Başvuru yapmak için sisteme giriş yapıldığında yardım sekmesinde süreç içindeki aşamalar olan genel, belge bilgileri, yabancı sermaye üretim yeri ve personel, üretim bilgileri, tüketim bilgileri ve makine teçhizat bilgilerinin tek tek anlatıldığı videolu anlatımlar mevcuttur.

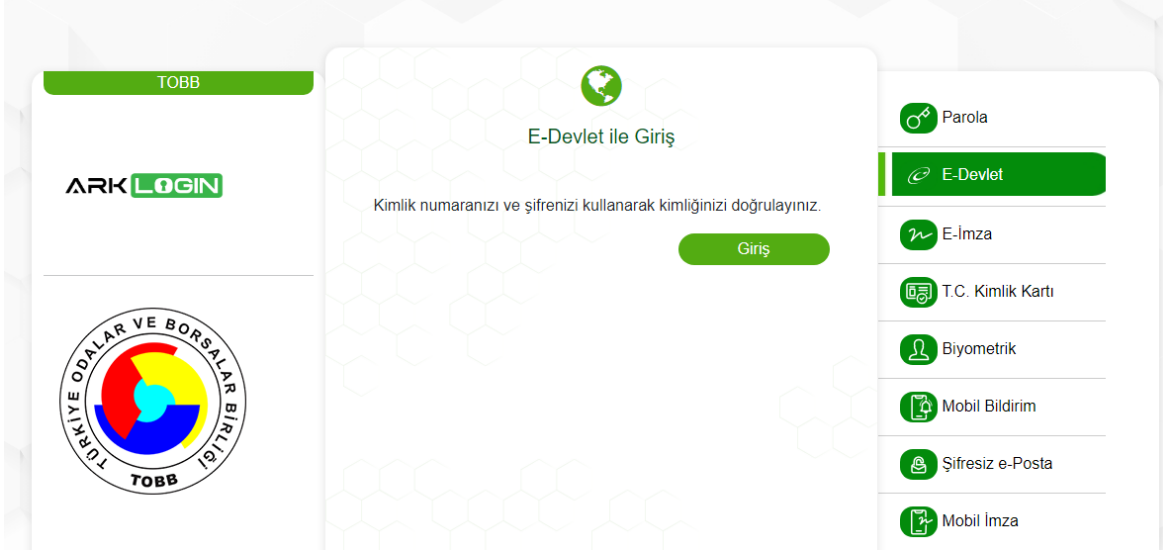
SANAYİ BİLGİ SİSTEMİ ÜZERİNDEN YERLİ MALİ BELGESİ BAŞVURU SÜRECİ



- 30 Ekim 2024 itibariyle yerli mali belgesi başvuruları sanayi.org.tr adresinden gerçekleştirilecek olup firmanız adına firma ortakları, firma yetkilileri ve firma ilgililer kısmında bilgileri bulunan kişiler sisteme E-Devlet ile giriş seçeneğinden giriş yaparak başvurularını oluşturabilir.

The image shows the login form for the E-Devlet system. At the top, there is an orange button labeled "Giriş". Below it, there is a dropdown menu for "Oda / Borsa Adı Seçiniz". Underneath, there are two input fields: "Oda/Borsa Sicil No" and "Ticaret Sicil No", separated by the word "veya". At the bottom, there are two buttons: "İPTAL" and "TAMAM".

- E-Devlet ile giriş seçeneği seçildikten sonra firmanızın bağlı olduğu Oda/Borsa Adı, Oda/Borsa Sicil No veya Ticaret Sicil No alanları doldurulup "TAMAM" butonu kullanılır.








- Açılan ekrandan E-Devlet seçeneği seçilerek “GİRİŞ” butonu kullanılır.

- Sonraki ekranda T.C Kimlik No ve E-Devlet şifresi ile giriş yapılır.



- Açılan ekranda “YERLİ MALI BELGESİ” seçilir ve işlem ekranına yönlendirilir.

 İlk Yerli Malı Belgesi Başvurusu İlk kez yerli malı belgesi başvurusu yapmak için tıklayınız.	 Başvuru Takip Yerli malı belgesi başvurunuzun son durumunu öğrenmek için tıklayınız.
 Değişiklik Başvurusu Mevcut yerli malı belgenizde değişiklik başvurusu yapmak için tıklayınız.	 Onaylanan Aktif Yerli Malı Belgeleri Mevcut yerli malı belgelerini görüntülemek için tıklayınız.
 Muhasebe Tanımlama Muhasebe tanımlamak için tıklayınız.	

- İlk yerli malı belgeleri başvuruları için kırmızı ok,
- Değişiklik başvuruları için yeşil ok,
- Muhasebe (Mali Müşavir) tanımlama için mavi ok ile belirtilen alana tıklanır.


Muhasebeci Tanımlama


İsim	<input type="text"/>
Soyisim	<input type="text"/>
Cep Telefonu	<input type="text" value="(XXX) XXX XXXX"/>
Email	<input type="text"/>


İPTAL


KAYDET


- Bu ekranda Yerli Malı Belgenizi mali yönden inceleyen ve doğruluğunu teyit edecek olan (SM,SMMM ya da YMM) kişinin bilgileri girilecektir.
- Bu kişi belirtilen cep telefonu numarasına gelen şifre ile sisteme giriş yapıp tarafına atadığımız belgeye onay verecektir.

 **İlk Yerli Malı Belgesi Başvurusu**
İlk kez yerli malı belgesi başvurusu yapmak için **tıklayınız.**

 **Başvuru Takip**
Yerli malı belgesi başvurunuzun son durumunu öğrenmek için **tıklayınız.**


 **Değişiklik Başvurusu**
Mevcut yerli malı belgenizde değişiklik başvurusu yapmak için **tıklayınız.**


 **Onaylanan Aktif Yerli Malı Belgeleri**
Mevcut yerli malı belgelerini görüntülemek için **tıklayınız.**

 **Muhasebe Tanımlama**
Muhasebe tanımlamak için **tıklayınız.**

- Mevcut başvurularımızı takip etmek için yeşil ok,
- Onaylanan aktif yerli malı belgelerine ulaşmak için mavi ok ile belirtilen kısımlar kullanılır.

Aktif Kapasite Raporları

 **BAŞVURU OLUŞTUR**

 Yalnızca TOBB tarafından onaylanmış aktif kapasite raporu bulunan faaliyetleriniz için Yerli Malı Belgesi alabilirsiniz.

▼ Tümünü İndir

Arama 4 kolon gösterimde

Onay Numarası(TOBB)	Öde Adı	Üretim Konusu	Geçerlilik Tarihi
4720318	TEST TİCARET VE/VEYA SANAYİ ODASI/BORSASI	YERLİ MALI UZMAN DEKONT REDDİ TEST 16.08.2024	16.08.2026
4720265	TEST TİCARET VE/VEYA SANAYİ ODASI/BORSASI	TEST DENEME	01.08.2026
4720272	TEST TİCARET VE/VEYA SANAYİ ODASI/BORSASI	Çift ekşer rapor test	05.08.2026
4720271	TEST TİCARET VE/VEYA SANAYİ ODASI/BORSASI	05.08.2024 Rapor deneme	05.08.2026
4720323	TEST TİCARET VE/VEYA SANAYİ ODASI/BORSASI	İTO TEST DENEME 11/10/2024	11.10.2026

- Yerli malı belgesi düzenlenecek ürünün yer aldığı kapasite raporu seçilerek mavi ok ile gösterilen “BAŞVURU OLUŞTUR” butonuna tıklanır.

Genel Belge Ürün Onay

SBS TEST DENEME 2024
Vergi No: 1023659874 Ticaret Sicil No:20240606

← geri

Tescilli Adresi
MAKİNE ÜRETİM 2 / MAMAK / ANKARA

Üretim Konuları
İTO TEST DENEME 11/10/2024

Telefon No
0(XXXX) XXXX XXXX

E-Posta
deneme@gmail.com

Faks No
0(XXXX) XXXX XXXX

Web Adresi

Cep Tel No
0(555) 555 5555

- Genel sekmesi yerli malı belgesi başvurusunda karşılaşıcağınız ilk ekrandır. Bu ekranda Tescilli adres, Telefon numaranız, Faks no, Cep Tel no, Üretim konuları, E-Posta, Web adresi alanları üye bilgi sisteminden çekilmektedir.

SBS TEST DENEME 2024
Vergi No: 1023659874 Ticaret Sicil No:20240606

Zorunlu Belgeler

Belge Adı	Ekleme Durumu	İmza Durumu
DİĞER	Eksik	İmzalanmadı
Hesap Cetvelinin onaylayan Mali Müşavirin Oda Kayıt Belgesi (Ruhhatı)	Eksik	İmzalanmadı
İmza Yüklüleri	Eksik	İmzalanmadı
Sanayi Sicil Belgesi	Eksik	İmzalanmadı
Tasvüname	Eksik	İmzalanmadı

- Belge Bilgileri sekmesinde Yerli Malı Belgesi için zorunlu belgeler yüklenir.

Diğer Belgeler

Belge Tipi
Seçiniz

Seçmiş olduğunuz Belge YMB Raporunda görünmeli mi?

EKLE

1. Jeneratör üretiminde YMB taslağında "Teknik Özellikler" kısmına jeneratörde kullanılan "Motor" ve "Alternatör" markası yazılmalıdır.
2. Kaynak suyu dolum tesisleri için YMB taslağına "Diğer Bilgi ve Belgeler Kısmına" "Kaynak Suyu Kullanma İzin Belgesi" bilgileri yazılmalıdır.
3. Gıda ürünleri imalatçıları için YMB taslağına "Diğer Bilgi ve Belgeler Kısmına" "Gıda İşletme ve Kayıt Belgesi" bilgileri yazılmalıdır.
4. Ambulans, itfaiye aracı, araç giydirmesi vb. üretimi yapıyorsa YMB taslağına "Teknik Özellikler" kısmına "Ürün maliyetlerine motorlu araç dahildir" veya "Ürün maliyetlerine motorlu araç dahil değildir" ibaresi yazılmalıdır.

- Sayfanın devamında ise diğer belgeler eklenerek bir sonraki aşamaya geçilir. Eklediğiniz diğer belgeler arasından yerli malı belgesinde görünmesini istediğiniz belgeyi seçerek "Seçmiş olduğunuz belge YMB raporunda görünmeli mi?" alanını işaretleyip ekle butonuna basılır.

SBS TEST DENEME 2024
Vergi No: 1023659874 Ticaret Sicil No:20240606

Ürün

Ürün Türü
Tümünü İndir

Ekle/Düzenle

1. Ürün türü, ürünün üretiminde kullanılan malzeme türüne göre belirlenmelidir.
2. Ürün türü, ürünün üretiminde kullanılan malzeme türüne göre belirlenmelidir.

- Hangi ürün/ürünler için başvuru yapacaksanız ekle/düzenle butonu kullanılarak diğer sekmeye geçilir.

Ürün Düzenleme

Ürün Bilgisi Seçiniz

Ürün Özel Adı

Teknoloji Seviyesi

Marka Adı

Seri Numarası

Teknik Özellikleri

Modeli

Cinsi

Yerli Katkı Oranı (%)

Yerli Katkı Oranı Cetveli ✘ Cetvel Seç

[GİFT KATKI ORANI BİLE/ÖZETLE](#)

[İMZALA BİLGİLERİ](#)

- Ürün bilgisi kısmından ürün seçilir ve ürüne ait bilgiler (ürün özel adı, marka adı, modeli, seri numarası, cinsi ve teknik özellikler) tanımlanarak ürüne ait yerli katkı oranı cetveli (ek3 a,b,c,d tek seferde) yüklenir.

SBS TEST DENEME 2024

Vergi No: 1023659874 Ticaret Sicil No:20240606

Genel Belge Ürün Onay

← GİFT

⚠ Başvurunuzu oluşturduğunuz şekliyle incelemeye göndermeyi istiyor musunuz?

Adı Soyadı

Telefon 0(XXX) XXX XXXX

E-Posta abc@xyz.com

SMS bildirim almak istiyorum

E-Posta bildirim almak istiyorum

Aydınlatma metnini okudum ve kabul ediyorum.

[GÖNDER](#)

- Onay sekmesinde başvuru yapan kişinin ad soyad, telefon ve e-posta alanları doldurulur. Aydınlatma metnini okudum ve kabul ediyorum alanı işaretlenir. Süreç boyunca gerekli bilgilendirmeler bu kısımda yer alan iletişim bilgileri kullanılarak yapılacaktır.